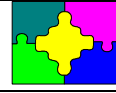


SCHEDA 1.1



Come si manipolano le finestre in Windows?

Uso dei bottoni di ridimensionamento delle finestre










TESTO

Aprire una finestra che mostri il contenuto del disco C: in modo che essa occupi la metà sinistra del video.

Successivamente espandere tale finestra fino ad occupare l'intero video.








TRACCIA

1. Accendere il computer ed attendere il caricamento di Windows 95
2. Per aprire una finestra che mostri il contenuto di un disco:
 - aprire "Risorse del Computer"  con un'operazione di *doppio click* (premere il tasto sinistro del mouse per due volte in rapida successione)
 - individuare l'icona relativa al disco C:  ed aprirla
 - notare come, ad ogni finestra aperta, compaia un nuovo elemento nella *barra delle applicazioni*
3. Per modificare le dimensioni di una finestra:
 - portarsi con il mouse sul bordo della finestra
 - il puntatore del mouse assume la forma di una freccia
 - premere il tasto sinistro del mouse e spostarlo fino alla posizione desiderata (l'operazione premi-sposta-rilascia verrà indicata come *trascinamento* del bordo della finestra)
 - in alternativa, è possibile trascinare l'angolo in basso a destra della finestra, indicato con 
4. Per spostare un'intera finestra è sufficiente trascinarne il titolo
5. I bottoni in alto a destra hanno il seguente significato:
 - per ridurre al minimo una finestra usare il bottone 
 - per riaprire la finestra quando è stata ridotta fare un click sulla barra delle applicazioni
 - per ingrandire al massimo una finestra usare il bottone 
 - per riportarla alle dimensioni normali usare 
 - per chiudere la finestra usare il bottone 
 - per attivare i bottoni è sufficiente premerli con un semplice click



VERIFICA

1. Qual è la differenza tra *trascinamento* e *doppio click*?
 - A. il doppio click sposta di una distanza maggiore
 - B. nel doppio click le pressioni sono rapide mentre il mouse è fermo
 - C. nessuna: sono due modi alternativi di fare la stessa cosa
2. Perché non sempre è visibile il bottone ?
 - A. compare solo dopo aver premuto 
 - B. compare solo dopo aver fatto un doppio click
 - C. compare solo su finestre ridotte ad icona
3. Che cosa succede facendo doppio click sul *titolo* di una finestra?
 - A. è equivalente a premere 
 - B. è equivalente a premere  o 

C. si esce da Windows

4. A che cosa serve il bottone – ?

A. ad ingrandire al massimo una finestra

B. a spostare la finestra verso il basso

C. a ridurre al minimo una finestra